

ECONOMÍA

Índice de Confianza Empresarial (ICE)



ÍNDICE DE CONFIANZA EN ESTA RAMA DE LA ECONOMÍA SE HABÍA UBICADO EN UN NIVEL NEUTRAL DESDE DICIEMBRE

Mayo trajo el pesimismo de vuelta al mundo empresarial de la construcción

Un franco deterioro se observó en el mundo de los negocios ligados a la construcción durante mayo. Así lo constató el Índice de Confianza Empresarial (ICE) del sector que elabora el Centro de Estudios en Economía y Negocios de la Universidad del Desarrollo (CEEN) en conjunto con Diario Financiero, conforme al cual el sector dejó atrás cinco meses de un estado de ánimo neutral (-0,6 puntos) para caer a uno "moderadamente pesimista" (-21,5 puntos).

Esta disminución del ICE, según el reporte, se explicó principalmente por una percepción que transitó de neutral a una "extraordinariamente pesimista" en lo que dice relación con el nivel de inventarios de esta área productiva del país, con la economía en tres meses, el precio de los insumos y el número de trabajadores.

De esta forma, la construcción se unió al sector agrícola, que no ha logrado escapar del pesimismo en dos años, aunque mayo representó una cierta atenuación en su desánimo. De hecho, el ICE sectorial transitó de un nivel pesimista (-30,3) a uno moderadamente pesimista (-20,2), al tiempo que el tipo de cambio -un factor gravitante para esta rama de la economía- aumentó en torno a 2% en el mes.

Esta relativa mejoría en la confianza agrícola se debió principalmente a que las percepciones de la situación global de la economía y de la situación del negocio pasaron de "extraordinariamente pesimista" a neutral, mientras que la percepción del número de trabajadores en los próximos tres meses pasó de uno "extraordinariamente pesimista"

El deterioro del ICE sectorial se dio en un escenario en que la medición general se mantuvo sin cambios. Rubro agrícola es el otro frente desanimado.

a uno "moderadamente pesimista". Ahora, lo que espera en materia de precio de los insumos evolucionó de un nivel neutral de confianza, a uno "levemente optimista".

El ánimo en el resto de los sectores se mantuvo neutral e, incluso, el ICE de la minería resistió el descenso en la cotización internacional del cobre, que bordeó el 3%.

¡Mejora la demanda?

En términos agregados, el ICE registró una caída marginal de 2,5 puntos durante mayo, permaneciendo de todas formas en el nivel neutral de expectativas de los últimos diez meses.

En un horizonte más extenso, aún se observa una tendencia creciente del promedio móvil trimestral del indicador, aunque una disminución en los últimos datos.

Entre las percepciones más importantes del ICE, se observó que la referida a la demanda nacional pasó de neutral de a una "levemente optimista", mientras la vinculada con la situación del negocio se mantuvo en neutral.

Las expectativas sobre los ítemes de nivel de inventarios y el pronóstico del precio de los insumos transitaron de un nivel neutral a uno "levemente pesimista".

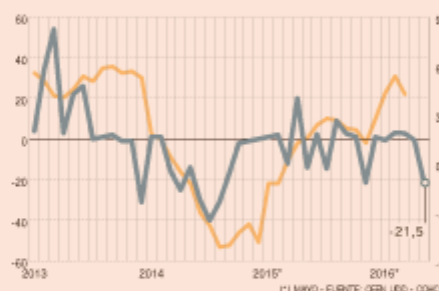
Al mismo tiempo, la proyección sobre lo que ocurrirá con la economía y la percepción del número de trabajadores repitieron un estado "levemente pesimista".

Esto último resulta coherente con un período en que la OCDE recortó la estimación de crecimiento para Chile este año -a 1,5% este año y 2,5% para el próximo-, mientras la tasa de desocupación publicada por el INE subió a 6,4% del trimestre móvil febrero-abril, evidenciando de todas formas que el mercado laboral continúa debilitándose.

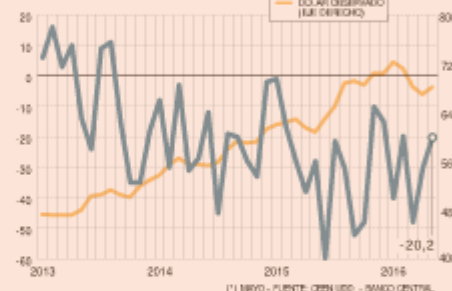
Por sectores, destacó el alza anual de 7,4% que registraron las ventas del comercio minorista en abril, según el INE.



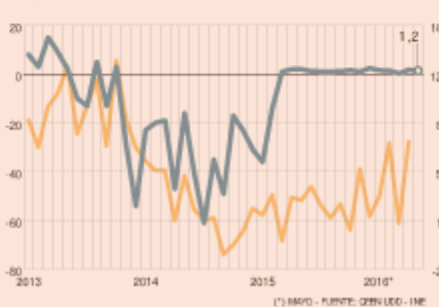
ICE Construcción e Imacon
VARIACIÓN ANUAL %



ICE Agrícola y tipo de cambio nominal
ÍNDICE Y PESOS POR DÓLAR



ICE Comercio e IVCM
ÍNDICE Y VARIACIÓN %



ICE Industria e Índice de Producción Industrial Sofopa
CENTRADO EN CERO

