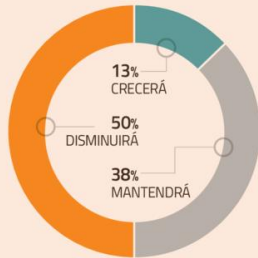
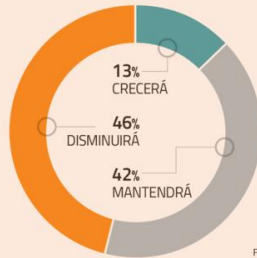


## EXPEDIENTE

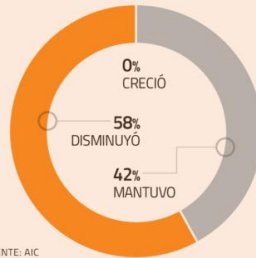
¿CUÁL ES SU PERCEPCIÓN DE LA ACTIVIDAD ECONÓMICA PARA EL SIGUIENTE TRIMESTRE?



DADO EL ESCENARIO ACTUAL, ¿TIENE UNA PROYECCIÓN PARA SU ACTIVIDAD EN LOS PRÓXIMOS 12 MESES?



¿CÓMO AFECTÓ A SU ACTIVIDAD LA SITUACIÓN DEL ÚLTIMO MES?



FUENTE: AIC

# Empresas consultoras de ingeniería prevén deterioro de actividad por conflicto social

■ Sondeo del gremio arrojó que el 50% estima que la marcha de la economía se reducirá el próximo trimestre. Ya el 58% acusó una baja el último mes.

POR ROSSANA LUCERO V.

Las consecuencias del conflicto social se siguen sintiendo en distintos sectores productivos del país y, al mismo tiempo, en las percepciones sobre lo que depara el futuro.

Un ejemplo muy decidor es el sondeo que realizó la Asociación de Empresas Consultoras de Ingeniería de Chile (AIC) durante la tercera semana de noviembre, el cual arrojó

que un 58% de la alta gerencia consultada reconoció una disminución en su actividad en el último mes, es decir, justo el período golpeado por los hechos que se han suscitado desde el 18 de octubre.

De las 24 firmas que respondieron –de un universo de 64 que componen el gremio que existe desde 1968–, el 50% también prevé una caída del ritmo de la economía para el siguiente trimestre, mientras que un 38% estima



que se mantendrá.

Y hacia los próximos doce meses, la proyección de un 46% es que la actividad se reducirá y un 42% que se mantendrá.

Todo un cuadro que resulta coherente con una baja en las expectativas

de crecimiento del Producto Interno Bruto (PIB) para este y el próximo año, tal como lo advirtió el reporte de la AIC.

En el mercado hoy los pronósticos apuntan para 2020 a un rango entre 1,5% y 2% e, incluso, el Ministerio de



Cristián Echeverría, director del CEEN de la UDD.

ÍNDICE DE CONFIANZA EMPRESARIAL DEL CEEN-UDD CAYÓ 26,4 PUNTOS EN NOVIEMBRE

## Pesimismo “extremo” golpea a los sectores financiero y agrícola

■ Ninguno de los seis rubros medidos se salvó del deterioro del ánimo en medio de las secuelas que está dejando el contexto de movilizaciones y violencia.

El desánimo irrumpió con fuerza en el mundo de los negocios en noviembre. De hecho, el Índice de Confianza Empresarial (ICE) que elabora el Centro de Estudios en Economía y Negocios (CEEN) de la UDD en conjunto con *Diario Financiero* acusó en el período una caída de 26,4 puntos comparado con el mes precedente para pasar desde un nivel “neutral” a uno “pesimista”.

De acuerdo al reporte de la unidad dirigida

por el economista Cristián Echeverría, se trata de un nivel similar al que alcanzó el indicador a principios del 2009, tras el inicio de la crisis subprime, aunque también había alcanzado mínimos similares a mediados de 2015 y 2016.

En un horizonte más largo, el promedio móvil trimestral del ICE cayó desde un estado “neutral” a “levemente pesimista”.

En todos los sectores se observaron retrocesos importantes de la confianza, destacando en

particular los 79 puntos en que cedió el ánimo en el ámbito financiero respecto a octubre y los 33 puntos en el agrícola, tránsito que los llevó hasta un extremo pesimismo.

En el primer caso, el deterioro se dio especialmente en el terreno de lo previsto sobre la situación del negocio y una menor contratación de trabajadores; mientras que el segundo se vio arrastrado adicionalmente por una caída en las expectativas sobre la marcha de la economía.

El sentimiento en el resto de los rubros también se ubicó en niveles de alto pesimismo, con excepción del comercio, que de todas maneras bajó doce peldaños –desde “levemente optimista” a “neutral”– afectado por



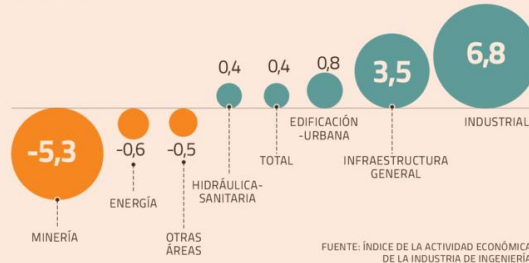
Hacienda mencionó que se podría caer en una recesión técnica, aunque el acuerdo político alcanzado entre el gobierno y la oposición -firmado por 10 partidos políticos- sobre la redacción de una nueva Constitución pareció alejar ese escenario.

En este nuevo contexto social, agregó el gremio, aún persisten señales positivas para el sector, pues asumen un escenario en que la demanda total de servicios de ingeniería termine el ejercicio con un alza de 1,2% y para el 2020 se espera una de 3,4%.

RESULTADOS DEL ICON SEGÚN ÁREA DE INGENIERÍA PUNTOS



VARIACIÓN DE LOS SUBSECTORES ECONÓMICOS RESPECTO AL TRIMESTRE HOMÓLOGO DEL AÑO ANTERIOR PORCENTAJE



¿Y cómo estuvo el tercer trimestre?

Los citados números se basan en un tercer trimestre donde el Índice de Actividad Económica de la Industria de Ingeniería (ICON) no se mostró especialmente auspicioso. De hecho, la demanda general de servicios de ingeniería se expandió apenas 0,4% comparado con igual período de 2018.

Este resultado respondió principalmente a la demanda que hubo en el segmento de ingeniería de detalle,

que creció 14,2%, lo que representa una positiva señal de un aumento en la formación bruta de capital fijo a nivel nacional.

En contraste, la actividad preinversional -que corresponde a estudios en ingeniería conceptual, básica y de definiciones- descendió 2,4% en el último año, arrastrada por la disminución de igual magnitud de la demanda de proyectos privados y un alza casi nula de 0,1% en públicos.

La actividad en gestión de la construcción e inspecciones cayó 6% apoyado en el ala estatal y tironeada por la baja de 7,4% en el sector privado.

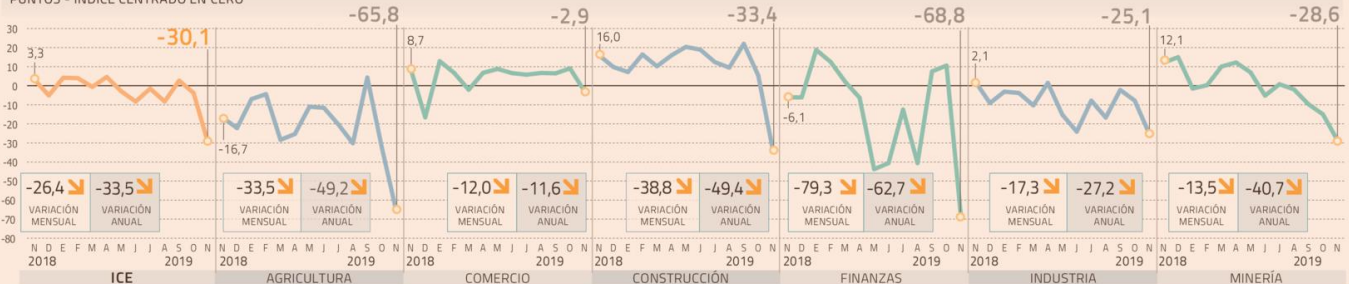
Por sectores, llamó la atención el tropezón -que llegó a 5,3%- que acusó la actividad en minería, después de un largo período de expansión que venía desde el cuarto trimestre de 2017.

Entre las alzas, destacaron los avances de 6,8% en el ámbito de la ingeniería industrial y 3,5% en la demanda en infraestructura general.

Se espera que en los próximos periodos la demanda agregada por servicios de ingeniería aumente moderadamente y a una tasa promedio anual de 3,5%, dijo AIC.

**0,4%**  
SUBIÓ EL ÍNDICE DE ACTIVIDAD ECONÓMICA DE LA INDUSTRIA DE INGENIERIA EN EL TERCER TRIMESTRE.

ÍNDICE DE CONFIANZA EMPRESARIAL (ICE) PUNTOS - ÍNDICE CENTRADO EN CERO



pronósticos de una fuerte disminución en los ingresos, en el negocio y en el crecimiento del país en tres meses más. Todos estos aspectos negativos fueron en parte compensados por una percepción de mayor demanda nacional y mundial, así como mejores precios de venta.

La confianza en la construcción retrocedió desde "levemente optimista" hasta "pesimista" (-39 puntos), principalmente por perspectivas sobre la marcha del negocio, del rubro y

de la economía. También se vieron afectadas las percepciones sobre la demanda nacional y niveles de inventarios, en tanto que en el sector se percibió una baja en los precios de los insumos a tres meses.

En la misma lógica, el ICE de la industria disminuyó 17 puntos en el mes para transitar de "levemente pesimista" a "pesimista"; al tiempo que en la minería retrocedió 14 puntos por menores proyecciones sobre la situación

económica y del negocio, versus una percepción menos negativa de la demanda nacional e internacional.

Todo mal con la economía

Más allá de los factores que golpearon a cada industria, la medición reveló una baja de 56 puntos en la mirada sobre la situación económica del país en noviembre, lo que implicó transitar de un estado "neutral" hasta

uno "extremadamente pesimista", un valor incluso por debajo de los mínimos observados en 2016. Al mismo nivel quedó la percepción sobre la situación del negocio.

También destacó una visión bastante más negativa de los empresarios sobre la situación del negocio en los últimos tres meses, relativa a la que habían esperado (-32 puntos), la que cayó a su menor nivel desde que se inició su medición a principios de año.