


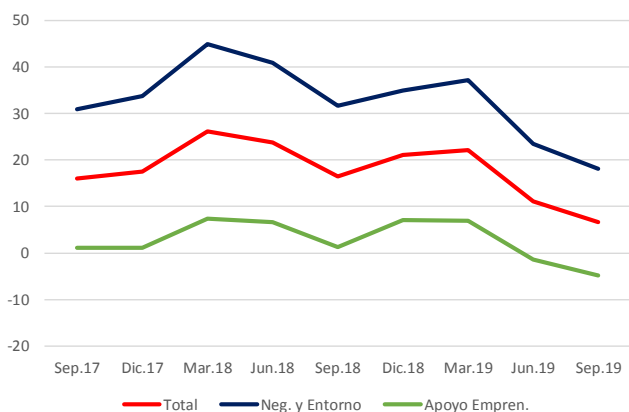
# ÍNDICE DE CONFIANZA DEL EMPRENDEDOR



# ÍNDICE DE CONFIANZA DEL EMPRENDEDOR Septiembre 2019

En el tercer trimestre del año, el ICE Emprendedor se mantuvo en nivel "levemente optimista".

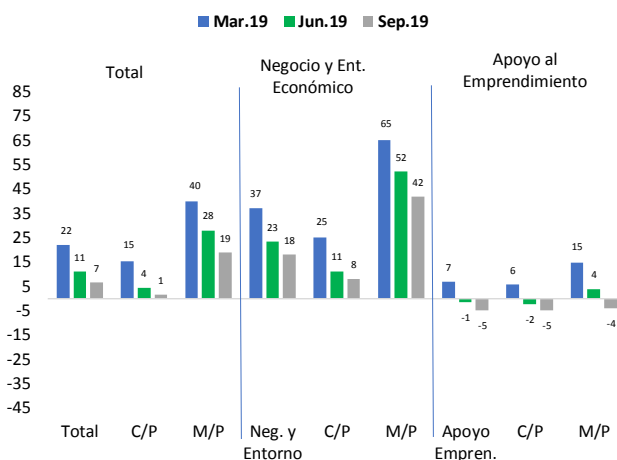
**Gráfico 1**  
ICE Emprendedor



Fuente: CEEN UDD.

La confianza del emprendedor en septiembre se mantuvo "levemente optimista", pese a un leve retroceso del índice (-4 puntos)<sup>1</sup>. Aunque continuó situándose en el rango de optimismo, alcanzó el nivel de confianza más bajo desde que se inició su medición. No hubo cambios significativos en ninguno de los dos ámbitos, manteniéndose la confianza "moderadamente optimista" en las percepciones del **Negocio y Entorno Económico**, y "neutral" en las del **Apoyo al Emprendimiento** (gráfico 1).

**Gráfico 2**  
ICE Emprendedor\*



\* Corto plazo incluye percepciones sobre situación actual y proyección a 3 meses. Mediano plazo incluye percepciones a un año.

Fuente: CEEN UDD.

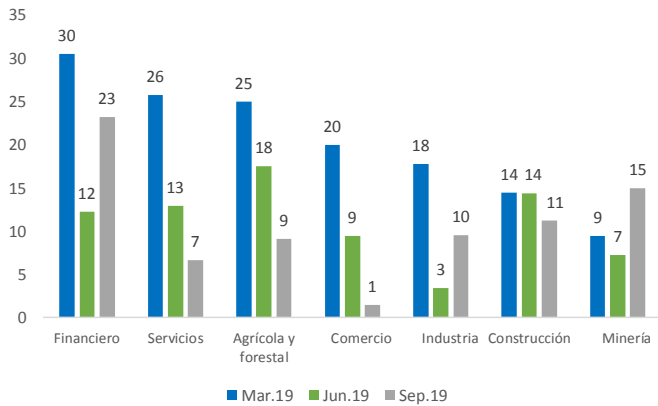
El ICE Emprendedor de **corto plazo** (a tres meses) se mantuvo "neutral", en tanto que el de **mediano plazo** (a un año) retrocedió un nivel, desde "optimista" a "moderadamente optimista" (gráfico 2).

En tres de los siete principales sectores la confianza avanzó en el trimestre: **Financiero** y **Minería**, desde "levemente optimista" a "moderadamente optimista", e **Industria**, desde "neutral" hasta "levemente optimista". En tanto, la confianza retrocedió un nivel en el sector **Comercio**, desde "levemente optimista" hasta "neutral", y **Agrícola y Forestal**, desde "moderadamente optimista" hasta "levemente optimista". En los sectores **Servicios No Financieros** y **Construcción**, a pesar de que el indicador bajó, la confianza se mantuvo "levemente optimista" en ambos (gráfico 3). Los sectores mostraron movimientos diversos entre los distintos ámbitos (cuadro 1).

Se observaron disminuciones generalizadas de la confianza según el tamaño, la antigüedad o el área geográfica de las empresas, así como también según la edad, género y origen del emprendedor. También destacó una disminución de la confianza de emprendedores **grandes** y **medianos**, principalmente en el ámbito de Apoyo al Emprendimiento, y en las **microempresas** en el ámbito de Negocio y Entorno Económico (cuadro 2).

<sup>1/</sup> El Índice de Confianza del Emprendedor (ICE Emprendedor) es elaborado trimestralmente por el Centro de Estudios en Economía y Negocios (CEEN), de la Facultad de Economía y Negocios de la Universidad del Desarrollo, con apoyo de la Asociación de Emprendedores de Chile (ASECH). El cierre estadístico de este informe fue el 30 de septiembre de 2019.

**Gráfico 3**  
ICE Emprendedor por sector



Fuente: CEEN UDD.

**Cuadro 1**  
ICE Emprendedor por sector

	Total			Negocio y Ent. Econ.			Apoyo Emp.		
	Sep.18	Jun.19	Sep.19	Sep.18	Jun.19	Sep.19	Sep.18	Jun.19	Sep.19
Servicios no financieros	19	13	7	35	27	16	2	-1	-2
Comercio	13	9	1	26	19	11	1	0	-8
Industria	17	3	10	31	14	25	3	-7	-5
Minería	3	7	15	20	21	30	-15	-7	0
Construcción	14	14	11	31	26	31	-3	3	-8
Agrícola y forestal	22	18	9	45	34	23	0	1	-5
Financiero	23	12	23	38	34	41	8	-9	5

Fuente: CEEN UDD.

**Cuadro 2**  
ICE Emprendedor por tamaño

	Total			Negocio y Entorno Econ.			Apoyo Emprendimiento		
	Sep.18	Jun.19	Sep.19	Sep.18	Jun.19	Sep.19	Sep.18	Jun.19	Sep.19
<b>Ventas*</b>									
Micro	18	11	6	34	23	16	2	-2	-5
Pequeña	13	7	6	25	16	16	0	-1	-5
Mediana y grande	11	9	4	19	16	13	3	2	-5
<b>Nº trabajadores</b>									
Hasta tres	19	13	7	35	25	18	3	1	-4
Más de tres	11	4	5	23	14	14	-2	-7	-5

\* Se consideran Micro empresas: ventas anuales hasta UF 2.400; Pequeñas: ventas entre UF 2.401 y UF 25.000; Medianas y Grandes: ventas sobre UF 25.001.

Fuente: CEEN UDD.

Además disminuyó la confianza del emprendedor de **mujeres y extranjeros**, principalmente en el ámbito del Negocio y Entorno Económico, y la de emprendedores **entre 31 y 45 años** y de **más de 55 años**, también en el ámbito del Negocio y Entorno Económico. Finalmente, destacó la disminución del indicador en empresas más **antiguas** y aquellas ubicadas **fuera de la Región Metropolitana**, lo que ocurrió en los dos ámbitos. Sin embargo, se observaron pocos cambios de nivel (cuadros 3 y 4).

**La confianza del emprendedor se mantuvo, tanto en el ámbito del Negocio y Entorno Económico como en el del Apoyo al Emprendimiento.**

En el tercer trimestre del año la confianza del emprendedor se mantuvo “moderadamente optimista” en el ámbito del **Negocio y Entorno Económico**, y “neutral en el ámbito del **Apoyo al Emprendimiento**, pese a una disminución leve del indicador en cada uno de ellos (-5 puntos y -3 puntos respectivamente). En el ámbito del Negocio y Entorno Económico destacó una percepción más negativa sobre los precios de los insumos en los próximos tres meses. En tanto, en el ámbito del Apoyo al Emprendimiento destacó una percepción menos positiva respecto del acceso a tecnología y mayores trámites para emprender (gráficos 1 y 2, cuadros 5 y 6).

**El ICE Emprendedor de corto plazo no varió en el trimestre, en tanto que el de mediano plazo retrocedió.**

La confianza de **corto plazo**, es decir, asociada a la situación actual y esperada en tres meses, se mantuvo en nivel “neutral” (-3 puntos). Un mayor cambio se observó en la confianza de **mediano plazo**, es decir a doce meses, que retrocedió desde “optimista” a “moderadamente optimista” (-9 puntos), explicada principalmente por la baja en el ámbito del Negocio y Entorno Económico. De todas maneras, la confianza en este ámbito se ubicó en niveles de elevado optimismo (gráfico 2).

**Sectorialmente se observaron movimientos mixtos.**

Por un lado, la confianza del emprendedor avanzó en los sectores **Financiero, Minería e Industria**. En tanto, retrocedió en **Comercio y Agrícola y Forestal**, y se mantuvo en **Servicios No Financieros y Construcción**. Además, los movimientos

Cuadro 3 ICE Emprendedor por género, edad y origen del emprendedor									
	Total			Negocio y Entorno Econ.			Apoyo Emprendimiento		
	Sep.18	Jun.19	Sep.19	Sep.18	Jun.19	Sep.19	Sep.18	Jun.19	Sep.19
<b>Género</b>									
Hombres	14	6	4	29	17	15	-2	-4	-7
Mujeres	21	17	10	32	30	20	9	4	0
<b>Edad</b>									
Hasta 30	28	25	25	40	30	42	17	20	8
Entre 31 y 45	18	14	10	34	28	23	2	1	-4
Entre 46 y 55	14	5	5	28	14	15	0	-5	-4
Más de 55	8	0	-5	21	9	2	-4	-9	-11
<b>Origen</b>									
Chile	16	8	5	30	19	16	1	-2	-5
Extranjero	20	25	19	28	45	26	11	5	13

Fuente: CEEN UDD.

Cuadro 4 ICE Emprendedor por antigüedad y área geográfica									
	Total			Negocio y Entorno Econ.			Apoyo Emprendimiento		
	Sep.18	Jun.19	Sep.19	Sep.18	Jun.19	Sep.19	Sep.18	Jun.19	Sep.19
<b>Antigüedad</b>									
Hasta 3 años	23	16	15	39	30	30	8	2	0
Más de 3 años	10	5	-1	24	14	6	-4	-4	-8
<b>Área geográfica</b>									
R. Metropolitana	16	6	4	29	17	16	3	-4	-7
Resto	15	13	9	31	25	20	-1	2	-2

Fuente: CEEN UDD.

Cuadro 5 ICE Emprendedor - Negocios y Entorno Económico										
	Corto plazo					Mediano plazo*				
	Sep.18	Dic.18	Mar.19	Jun.19	Sep.19	Sep.18	Dic.18	Mar.19	Jun.19	Sep.19
Demanda nacional	-31	-21	-15	-29	-30					
Proy. Sit. Negocio	57	54	61	47	41	74	76	77	64	53
Proy. Sit. Economía	27	25	21	-1	-6	53	49	41	25	12
Proy. Inversión	28	36	40	31	25	56	61	65	52	47
Proy. Precio insumos	-21	-16	-17	-21	-30					
Salarios	31	37	36	24	19					
Trabajadores	31	37	39	22	19	60	64	69	55	44

\* No todas las percepciones contemplan la pregunta sobre lo que se espera en un año más.

Fuente: CEEN UDD.

sectoriales se dieron en ambos ámbitos, siendo algo mayor en el del Negocio y Entorno Económico (gráfico 3 y cuadro 1).

En el sector Financiero y Minero la confianza avanzó desde "levemente optimista" a "moderadamente optimista" (+11 y 8 puntos, respectivamente). En el **Financiero** destacaron avances en el ámbito del Negocio y Entorno Económico (mejores proyecciones de inversión, demanda nacional y contratación de trabajadores) y en el del Apoyo al Emprendimiento (actividades y programas de apoyo al emprendimiento). En la **Minería**, los principales avances se dieron en el ámbito del Negocio y Entorno Económico (precio de insumos, contratación de trabajadores y situación de negocio), mientras que en el ámbito del Apoyo al emprendimiento destacó un menor pesimismo sobre las barreras para emprender y el acceso a financiamiento gubernamental. En la **Industria**, la confianza subió desde "neutral" hasta "levemente optimista" (+6 puntos), destacando una mejor proyección de la situación económica en el ámbito del Negocio y Entorno Económico, en tanto que, en el del Apoyo al Emprendimiento destacó un retroceso en la percepción sobre el acceso a financiamiento gubernamental, que fue contrarrestada por mejoras en las percepciones sobre actividades y programas de apoyo al emprendimiento, barreras para emprender y acceso a financiamiento privado.

Por su parte, el ICE Emprendedor del **Comercio** cayó desde "levemente optimista" a "neutral" (-8 puntos), por retrocesos en ambos ámbitos. Destacó la proyección de los precios de insumos y salarios, y el acceso a tecnología. En el sector **Agrícola y Forestal** la confianza bajó desde "moderadamente optimista" a "levemente optimista" (-8 puntos), destacando un retroceso en las proyecciones de la situación económica y de negocios, y mayores barreras para emprender.

En los sectores Servicios No Financieros y Construcción, la confianza se mantuvo "levemente optimista", a pesar de registrar el indicador bajas de seis y tres puntos, respectivamente. En **Servicios No Financieros**, destacaron retrocesos en percepciones del ámbito del Negocio y Entorno Económico (proyección de la situación económica y de negocio y contratación de trabajadores). En tanto que, en la **Construcción** se dieron mejoras en el ámbito del Negocio y Entorno Económico (proyección del precio de insumos y contratación de

**Cuadro 6**  
**ICE Emprendedor - Apoyo Emprendimiento**

	Actual respecto de un año atrás				
	Sep.18	Dic.18	Mar.19	Jun.19	Sep.19
Acceso Finan. Gob.	-24	-18	-19	-24	-27
Acceso Finan. Priv.	-12	-7	-10	-12	-17
Acceso Tecnología	34	36	37	37	27
Act. Apoyo general	9	18	19	9	10
Programas apoyo gobierno	-4	7	7	-3	-3
Sit. País para emprender	4	10	9	-12	-17
Barreras para emprender	-13	-13	-14	-21	-24
Trámites para emprender	11	11	10	17	9

Fuente: CEEN UDD.

**ICE Emprendedor**  
**Escala de interpretación de valores**

Valores	Interpretación
45 o más	extraordinariamente optimista
35 a 45	muy optimista
25 a 35	optimista
15 a 25	moderadamente optimista
5 a 15	levemente optimista
-5 a 5	neutral
-5 a -15	levemente pesimista
-15 a -25	moderadamente pesimista
-25 a -35	pesimista
-35 a -45	muy pesimista
-45 o menos	extraordinariamente pesimista

Cristián Echeverría, Director CEEN

(+56 2) 2327-9792 | [cecheverria@udd.cl](mailto:cecheverria@udd.cl)

Carla Valdivia, Investigador CEEN

(+56 2) 2327-9824 | [c.valdivia@udd.cl](mailto:c.valdivia@udd.cl)

Guillermo Acuña, Investigador CEEN

(+56 2) 2327-9824 | [guacunas@udd.cl](mailto:guacunas@udd.cl)

trabajadores) que fueron contrarrestadas por retrocesos en las percepciones de acceso a financiamiento y tecnología en el ámbito del Apoyo al Emprendimiento.

**Con variaciones menores, se observaron retrocesos del indicador de emprendedores medianos y grandes, así como de microemprendedores.**

La confianza de emprendedores **grandes y medianos** retrocedió desde "levemente optimista" a "neutral" (-5 puntos), principalmente por una percepción más negativa respecto del acceso a financiamiento público y privado y barreras al emprendimiento en el ámbito del Apoyo al Emprendimiento. Por su parte, la confianza de los microemprendedores, si bien se mantuvo "levemente optimista", cayó el indicador cinco puntos, principalmente por un retroceso en las percepciones de ventas y precios de venta en los últimos meses, en el ámbito del Negocio y Entorno Económico (cuadro 2).

También en el trimestre destacó el retroceso de la confianza de **mujeres** (-7 puntos), **extranjeros** (-5) y emprendedores entre **31 y 45 años** y de **más de 55 años** (ambos -5 puntos). Esto se dio principalmente en el ámbito del Negocio y Entorno Económico, destacando bajas en las percepciones de ventas y precios de venta en los últimos meses (cuadro 3).

Finalmente, destacó la caída del indicador en empresas más **antiguas** (-6 puntos), lo que implicó un retroceso de la confianza desde "levemente optimista" a "neutral". También cayó el indicador de aquellas ubicadas **fuera de la Región Metropolitana** (-5 puntos). Sin embargo, no generó cambio de nivel, manteniéndose "levemente optimista". En ambos casos, los retrocesos se dieron en ambos ámbitos (cuadro 4).

### Indicadores coyunturales

En agosto, el Índice Nominal de Remuneraciones (IR) de las pequeñas empresas aumentó 6,5% anual, por sobre el 5,1% promedio, y el Índice de Costo de Mano de Obra (ICMO) aumentó 6,2% anual, sobre el 5% promedio. Por su parte, las colocaciones a micro y pequeñas empresas registraron en julio un aumento de 5,3 y 6,1% anual, respectivamente, algo por debajo de las del sistema, que crecieron 6,8% anual.

