

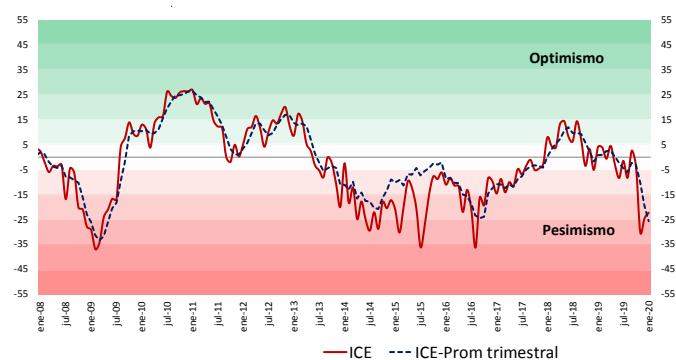
INDICE DE CONFIANZA EMPRESARIAL



Upp

El primer mes del año, el ICE se mantuvo en nivel "moderadamente pesimista".

Gráfico 1
Trimestre móvil - ICE
Enero 2008 - 2020



Fuente: CEEN UDD.

Cuadro 1
Índice de Confianza Empresarial - Nacional

	ICE	Agro.	Com.	Const.	Fin.	Ind.	Min.
ene-19	4,2	-7,0	12,9	7,2	18,8	-3,1	-1,5
feb-19	4,0	-4,4	6,7	16,4	12,5	-3,8	0,3
mar-19	-0,6	-28,4	-2,1	10,2	2,1	-10,3	10,1
abr-19	4,6	-25,3	6,8	15,9	-6,3	1,5	12,2
may-19	-2,9	-11,0	8,8	20,4	-43,8	-15,2	7,0
jun-19	-8,3	-11,6	6,6	18,9	-40,6	-24,1	-5,2
jul-19	-1,5	-20,3	5,8	12,4	-12,5	-7,8	0,8
ago-19	-8,3	-30,2	6,7	9,5	-40,6	-16,7	-1,9
sep-19	2,7	4,3	6,5	22,0	7,5	-2,2	-9,7
oct-19	-3,8	-32,4	9,1	5,4	10,6	-7,8	-15,0
nov-19	-30,1	-65,8	-2,9	-33,4	-68,8	-25,1	-28,6
dic-19	-24,6	-36,7	1,1	-24,6	-68,8	-36,7	-10,1
ene-20	-22,3	-38,7	4,7	-34,9	-56,3	-27,3	-12,3
var. m/m	2,3	-2,0	3,6	-10,3	12,5	9,4	-2,2
var. a/a	-26,5	-31,7	-8,2	-42,1	-75,0	-24,2	-10,8

Fuente: CEEN UDD.

En enero el Índice de Confianza Empresarial (ICE) registró un avance marginal respecto del cierre del año pasado (+2 puntos), con lo que la confianza se mantuvo en nivel "moderadamente pesimista". En un horizonte más largo, el promedio móvil trimestral del ICE retrocedió desde "moderadamente pesimista" hasta "pesimista"¹ (gráfico 1).

Por sectores, en dos de ellos se atenuó el pesimismo, en uno se profundizó, y en los tres restantes no se registraron mayores cambios (cuadro 1).

En los sectores **Industrial** y **Financiero** se atenuó el pesimismo registrado en los últimos meses de 2019. En el primero la confianza avanzó desde "muy pesimista" a "pesimista" (+9 puntos), y en el segundo, si bien se mantuvo "extremadamente pesimista", el indicador avanzó casi 13 puntos. En los sectores **Agrícola**, **Minería** y **Comercio**, el ICE se mantuvo en nivel "muy pesimista", "levemente pesimista" y "neutral", respectivamente. Solo el sector **Construcción** retrocedió desde "moderadamente pesimista" hasta "pesimista" (-10 puntos).

En enero, las principales percepciones se situaron nuevamente en terreno negativo. En general no registraron mayores cambios, destacando únicamente el menor pesimismo en las percepciones relativas a la **situación del negocio**. Las relativas a la **situación de la economía**, la **demanda nacional** y los **precios de insumos** se mantuvieron bastante negativas, ubicándose entre "pesimistas" y "extremadamente pesimistas". En tanto, las relativas a los **niveles de inventarios** y **contratación de trabajadores**, se mantuvieron entre "levemente pesimistas" y "moderadamente pesimistas".

Por su parte, la visión de los empresarios sobre la situación del negocio en los últimos tres meses, relativa a la que habían esperado, se mantuvo "muy pesimista" (cuadro 2).

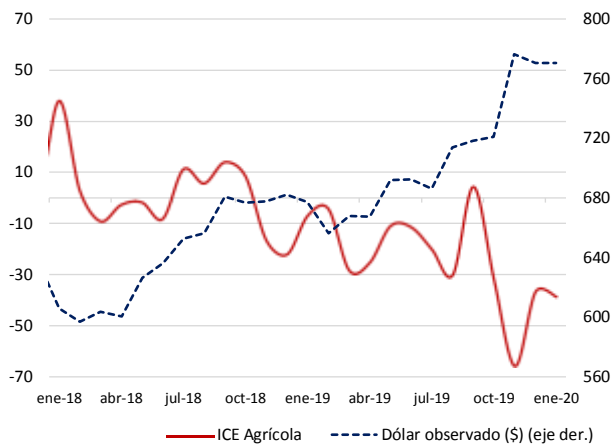
¹/ El Índice de Confianza Empresarial (ICE) es elaborado mensualmente por el Centro de Estudios en Economía y Negocios (CEEN), de la Facultad de Economía y Negocios de la Universidad del Desarrollo, en conjunto con el Diario Financiero. El nivel está determinado según la escala de interpretación de valores ICE. El cierre estadístico de este informe fue el 27 de enero de 2020.

Cuadro 2
Índice de variables seleccionadas

	Ene.19	Dic.19	Ene.20	var. m/m	var. a/a
Demanda Nacional	-35,3	-27,8	-32,8	-5,0	2,5
Inventarios	-0,3	-8,3	-9,2	-0,9	-8,9
Proy. Sit. Negocio	34,0	-31,1	-19,4	11,7	-53,4
Proy. Sit. Economía	29,7	-46,6	-45,3	1,3	-75,0
Proy. Precio Insumos	-34,8	-30,7	-30,8	-0,1	4,0
Proy. Trabajadores	-5,4	-19,9	-24,0	-4,1	-18,6
Sit. Negocio respecto lo esperado	-3,3	-41,3	-39,1	2,2	-35,8

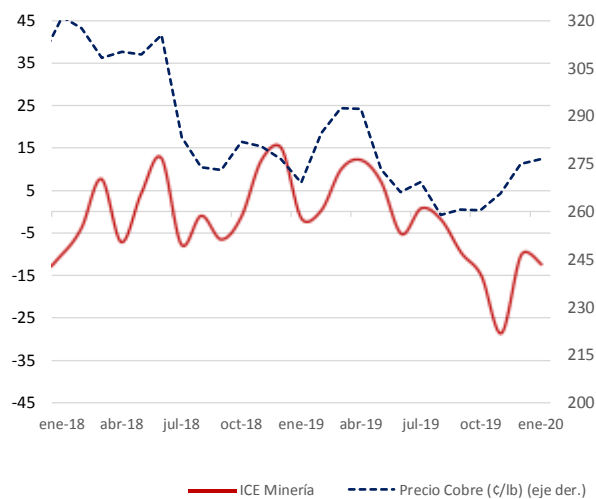
Fuente: CEEN UDD.

Gráfico 2
ICE Agrícola y tipo de cambio nominal
(Índice centrado en cero y pesos por dólar)



Fuentes: CEEN y Banco Central de Chile.

Gráfico 3
ICE Minería y precio del cobre
(Índice centrado en cero, centavos de dólar por libra)



Fuentes: CEEN y Cochilco.

Si bien la confianza en la mayoría de los sectores continuó en terreno negativo, se atenuó el pesimismo en Industria y Financiero.

En el primer mes de año, los principales sectores registraron movimientos acotados de la confianza empresarial, manteniéndose en su mayoría dentro del terreno negativo. Por su parte, en el sector **Industrial**, la confianza se tornó menos negativa, pasando desde "muy pesimista" a "pesimista" (+9 puntos). En este sector pasaron desde bastante negativas a neutrales las percepciones sobre la situación del negocio y planes de inversión a tres meses. En el sector **Financiero**, si bien la confianza se mantuvo en nivel "extremadamente pesimista", el ICE avanzó casi 13 puntos, destacando mejores precios de venta en lo más reciente.

En contraste, en el sector **Construcción** la confianza retrocedió en el mes desde "moderadamente pesimista" a "pesimista", retornando al nivel registrado en noviembre (-10 puntos). En ello incidió un retroceso en las perspectivas de ventas, precio de ventas, inversión y contratación de trabajadores para los próximos tres meses. También reportaron resultados bastante por debajo de lo esperado.

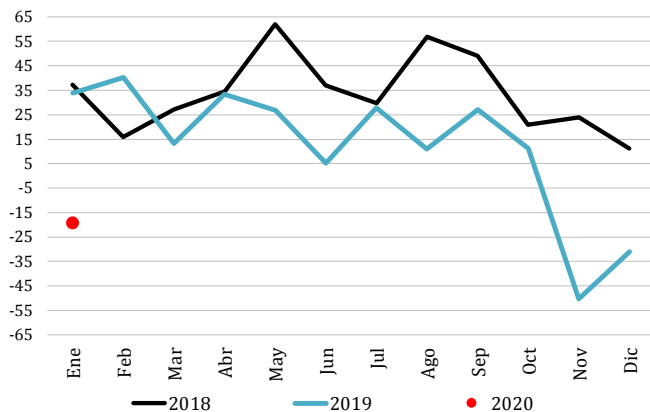
En los sectores **Agrícola** y **Minero** la confianza se mantuvo en nivel "muy pesimista" y "levemente pesimista", respectivamente. El primero dio cuenta de mejores resultados los últimos meses, junto con perspectivas de baja en el precio de los insumos. Esto fue contrastado por un mayor pesimismo respecto de la demanda nacional y situación de negocio en tres meses más (gráfico 2). En tanto, en la **Minería** reportaron mejores resultados recientes, contrarrestados por perspectivas más negativas para los próximos tres meses (gráfico 3). Por su parte, la confianza en el **Comercio** volvió a ubicarse en nivel "neutral".

En enero las principales percepciones no registraron mayores cambios, manteniéndose todas en terreno negativo.

Destacó únicamente un menor pesimismo en las percepciones relativas a la **situación del negocio**, pasando desde "pesimista" en diciembre pasado, a "moderadamente pesimista" el primer mes del 2020 (gráfico 4). Esto se observó principalmente en la Industria y el Comercio.

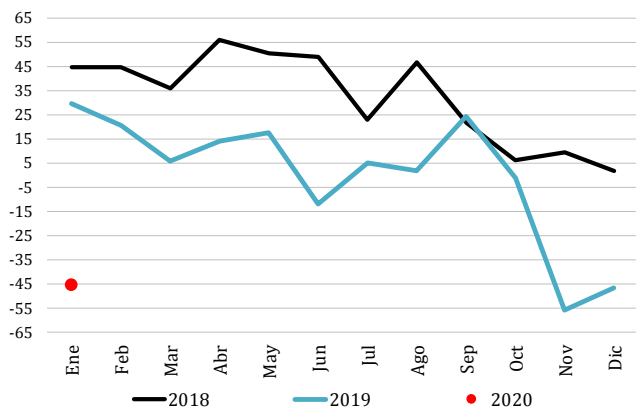
Las percepciones relativas a la **situación de la economía** (gráfico 5), la **demanda nacional** y el **precio de los insumos** se mantuvieron sin mayores variaciones en niveles de elevado pesimismo. Solo en el sector Agrícola se vio un avance en las percepciones sobre el precio de los insumos.

Gráfico 4
Percepción de la situación del negocio, próximos tres meses
 (Índice centrado en cero)



Fuente: CEEN UDD.

Gráfico 5
Percepción de la situación económica, próximos tres meses
 (Índice centrado en cero)



Fuente: CEEN UDD.

Por su parte, las percepciones relativas a los **niveles de inventarios y contratación de trabajadores** también se mantuvieron sin mayor variación, ubicándose en nivel “levemente pesimista” y “moderadamente pesimista”, respectivamente.

Finalmente, la visión de los empresarios sobre la situación del negocio en los últimos tres meses, relativa a la que habían esperado, se mantuvo “muy pesimista”, destacando un mayor pesimismo en el sector construcción.

Cristián Echeverría, Director CEEN
 (+56 2) 2327-9792 | cecheverria@udd.cl

Carla Valdivia, Investigador CEEN
 (+56 2) 2327-9824 | c.valdivia@udd.cl

Guillermo Acuña, Investigador CEEN
 (+56 2) 2327-9824 | guacunas@udd.cl

