

INDICE DE CONFIANZA EMPRESARIAL

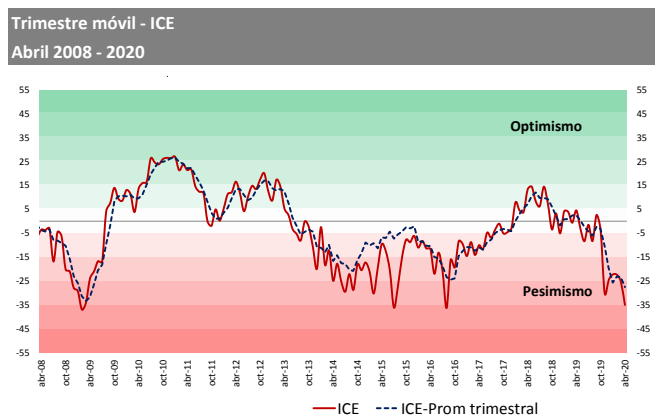


Upp

ÍNDICE DE CONFIANZA EMPRESARIAL¹

Abril 2020

En abril el ICE volvió a caer, esta vez desde nivel "pesimista" a "muy pesimista".



Fuente: CEEN UDD.

Cuadro 1
Índice de Confianza Empresarial - Nacional

	ICE	Agro.	Com.	Const.	Fin.	Ind.	Min.
abr-19	4,6	-25,3	6,8	15,9	-6,3	1,5	12,2
may-19	-2,9	-11,0	8,8	20,4	-43,8	-15,2	7,0
jun-19	-8,3	-11,6	6,6	18,9	-40,6	-24,1	-5,2
jul-19	-1,5	-20,3	5,8	12,4	-12,5	-7,8	0,8
ago-19	-8,3	-30,2	6,7	9,5	-40,6	-16,7	-1,9
sep-19	2,7	4,3	6,5	22,0	7,5	-2,2	-9,7
oct-19	-3,8	-32,4	9,1	5,4	10,6	-7,8	-15,0
nov-19	-30,1	-65,8	-2,9	-33,4	-68,8	-25,1	-28,6
dic-19	-24,6	-36,7	1,1	-24,6	-68,8	-36,7	-10,1
ene-20	-22,3	-38,7	4,7	-34,9	-56,3	-27,3	-12,3
feb-20	-22,4	-23,3	2,5	-31,2	-43,8	-22,9	-27,3
mar-20	-25,3	-27,4	-5,3	-37,3	-63,3	-9,4	-32,5
abr-20	-35,1	-62,7	-12,2	-38,4	-56,3	-32,3	-37,7
var. m/m	-9,7	-35,3	-6,9	-1,0	7,1	-22,9	-5,1
var. a/a	-39,6	-37,3	-19,0	-54,2	-50,0	-33,8	-49,8

Fuente: CEEN UDD.

La confianza de los empresarios, medida por el Índice de Confianza Empresarial (ICE), cayó nuevamente en abril, pasando desde nivel "pesimista" a "muy pesimista" (-10 puntos). En un horizonte más largo, el promedio móvil trimestral del ICE cayó desde "moderadamente pesimista" hasta "pesimista"/¹ (gráfico 1).

A pesar del anuncio de paquetes de estímulos económicos y señales de reapertura gradual de algunas economías, junto con ciertas señales de flexibilización de medidas en Chile relacionadas al COVID-19, todos los sectores mantuvieron o profundizaron su pesimismo en abril. Así, la confianza en los sectores **Agrícola** e **Industria** retrocedió dos niveles, pasando desde "pesimista" a "extremadamente pesimista" en el primero; y desde "levemente pesimista" a "pesimista" en el segundo. En la **Minería** el ICE cayó un nivel, desde "pesimista" hasta "muy pesimista". En **Comercio**, si bien el ICE retrocedió siete puntos, no alcanzó a cambiar de nivel, manteniéndose la confianza "levemente pesimista". De igual manera, ésta se mantuvo en nivel "extremadamente pesimista" y "muy pesimista", respectivamente, en los sectores **Financiero** y **Construcción** (cuadro 1).

Las principales percepciones del ICE continuaron en terreno negativo, profundizándose el pesimismo relativo a la contratación de trabajadores y situación de negocio a tres meses, demanda nacional y nivel de inventarios. La percepción sobre la situación económica nacional siguió en terreno de bastante pesimismo. Solo la proyección del precio de los insumos mejoró en el mes, pasando en abril desde "levemente pesimista" a "neutral".

Por su parte, la visión de los empresarios sobre la situación del negocio en los últimos meses, relativa a la que habían esperado, continuó en nivel "extremadamente pesimista" (cuadro 2).

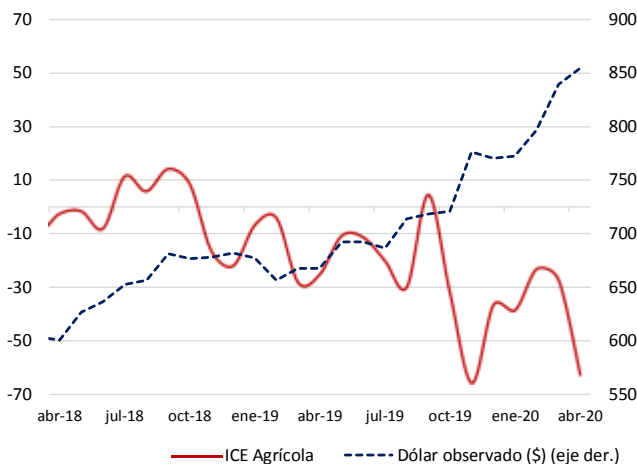
¹/ El Índice de Confianza Empresarial (ICE) es elaborado mensualmente por el Centro de Estudios en Economía y Negocios (CEEN), de la Facultad de Economía y Negocios de la Universidad del Desarrollo, en conjunto con el Diario Financiero. El nivel está determinado según la escala de interpretación de valores ICE. El cierre estadístico de este informe fue el 27 de abril de 2020.

Cuadro 2
Índice de variables seleccionadas

	Abr.19	Mar.20	Abr.20	var. m/m	var. a/a
Demanda Nacional	-22,2	-28,9	-36,2	-7,3	-14,0
Inventarios	-10,6	-7,0	-15,9	-8,9	-5,3
Proy. Sit. Negocio	33,5	-29,1	-47,8	-18,7	-81,3
Proy. Sit. Economía	14,0	-48,3	-59,3	-11,0	-73,3
Proy. Precio Insumos	-15,5	-6,0	-4,2	1,8	11,4
Proy. Trabajadores	-8,9	-15,2	-35,6	-20,4	-26,6
Sit. Negocio respecto lo esperado	-6,4	-45,9	-61,5	-15,6	-55,0

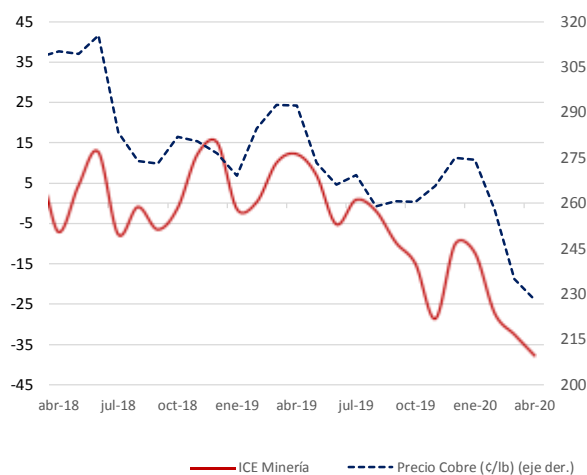
Fuente: CEEN UDD.

Gráfico 2
ICE Agrícola y tipo de cambio nominal
(Índice centrado en cero y pesos por dólar)



Fuentes: CEEN y Banco Central de Chile.

Gráfico 3
ICE Minería y precio del cobre
(Índice centrado en cero, centavos de dólar por libra)



Fuentes: CEEN y Cochilco.

En abril, todos los sectores mantuvieron o profundizaron su pesimismo.

En el sector **Agrícola** la confianza retrocedió dos niveles en el mes, pasando desde "pesimista" hasta "extremadamente pesimista" (-35 puntos), con retrocesos en la mayoría de las percepciones a tres meses, destacando la situación del negocio, de la economía y la contratación de trabajadores. Las relativas a costo laboral y de insumos avanzaron y se situaron en terreno positivo, lo que indica que prevén que estos bajen. En la **Industria**, el ICE también retrocedió dos niveles, desde "levemente pesimista" hasta "pesimista" (-23 puntos), destacando caídas en las percepciones sobre la situación del negocio, de la economía, del precio de los insumos y la demanda nacional. Por su parte, la confianza en la **Minería** cayó un nivel, desde "pesimista" a "muy pesimista" (-7 puntos), principalmente por un mayor pesimismo relativo a la situación del negocio y financiera, así como la contratación laboral. En tanto, las percepciones sobre la demanda nacional y situación económica mejoraron, aunque dentro del rango de alto pesimismo.

En el sector **Comercio**, el ICE continuó cayendo en abril (-7 puntos), sin embargo, no alcanzó a cambiar de nivel, manteniéndose la confianza "levemente pesimista". En este sector se percibió un aumento de inventarios, así como una disminución de los resultados.

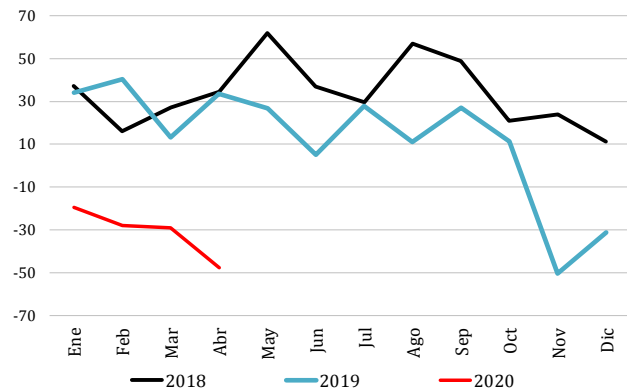
A tres meses, las perspectivas de la situación de negocio y de la economía también retrocedieron, aunque levemente.

Por su parte, en los sectores **Financiero** y **Construcción** la confianza se mantuvo en nivel "extremadamente pesimista" y "muy pesimista", respectivamente. En el primero destacaron perspectivas de menor contratación de trabajadores, junto con bajas en costos laborales y de insumos. Por su parte, en la Construcción destacó una disminución en la perspectiva del costo laboral y de los resultados.

Las principales percepciones continuaron en terreno negativo, acentuándose el pesimismo en varias de éstas.

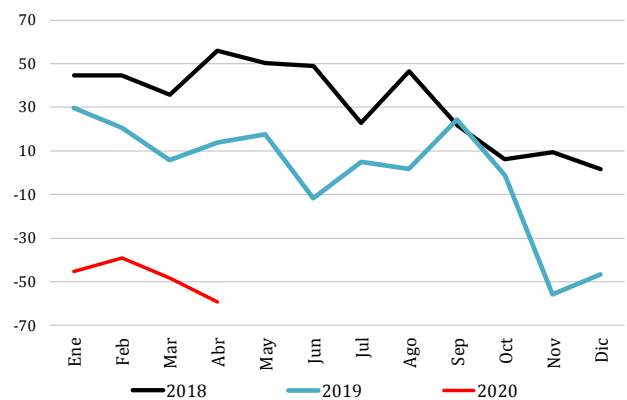
Destacó el deterioro de la percepción sobre la **contratación de trabajadores** en tres meses más, la que pasó desde "moderadamente pesimista" hasta "muy pesimista" (-20 puntos), especialmente en los sectores Agrícola, Financiero y Minería. Por su parte, las perspectivas sobre la **situación del negocio** también retrocedieron bastante, pasando desde "pesimista" hasta "extremadamente pesimista" entre marzo y abril (gráfico 4). Esto se dio principalmente en los sectores Agrícola, Industria y Construcción y, en menor medida, Minería.

Gráfico 4
Percepción de la situación del negocio, próximos tres meses
(Índice centrado en cero)



Fuente: CEEN UDD.

Gráfico 5
Percepción de la situación económica, próximos tres meses
(Índice centrado en cero)



Fuente: CEEN UDD.

La percepción sobre la **situación económica** continuó deteriorándose dentro del tramo de mayor pesimismo (grafico 5). Todos los sectores aumentaron su pesimismo en esta variable, con la excepción de Minería que se tornó algo menos negativa.

Las percepciones sobre demanda nacional y niveles de inventarios también se tornaron más pesimistas. En el primer caso destacaron los sectores Agrícola e Industria, mientras que en el segundo, Comercio y Construcción.

Solo la percepción relativa al **precio de los insumos**, que ya en el mes pasado había mostrado una mejora importante, volvió a avanzar, pasando esta vez desde "levemente pesimista" a "neutral", y se dio de manera mayoritaria a través de los sectores. Las excepciones fueron Industria y Construcción.

Finalmente, la visión de los empresarios sobre la situación del negocio en los últimos tres meses, relativa a la que habían esperado continuó deteriorándose dentro del tramo de mayor pesimismo. Se vieron retrocesos en casi todos los sectores. Las excepciones fueron Minería y Financiero, donde de todas maneras se ubicó en nivel de alto pesimismo.

Cristián Echeverría, Director CEEN
(+56 2) 2327-9792 | cecheverria@udd.cl

Carla Valdivia, Investigador CEEN
(+56 2) 2327-9824 | c.valdivia@udd.cl

Guillermo Acuña, Investigador CEEN
(+56 2) 2327-9824 | guacunas@udd.cl

