

INDICE DE CONFIANZA EMPRESARIAL



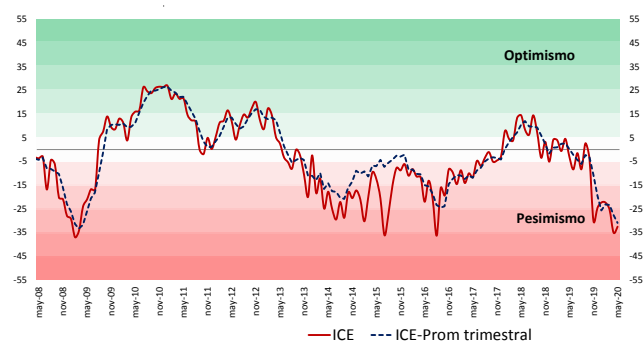
Upp

ÍNDICE DE CONFIANZA EMPRESARIAL¹

Mayo 2020

El ICE de mayo, con una leve variación positiva, se recuperó un nivel desde "muy pesimista" a "pesimista".

Gráfico 1
Trimestre móvil - ICE
Mayo 2008 - 2020



Fuente: CEEN UDD.

Cuadro 1
Índice de Confianza Empresarial - Nacional

	ICE	Agro.	Com.	Const.	Fin.	Ind.	Min.
may-19	-2,9	-11,0	8,8	20,4	-43,8	-15,2	7,0
jun-19	-8,3	-11,6	6,6	18,9	-40,6	-24,1	-5,2
jul-19	-1,5	-20,3	5,8	12,4	-12,5	-7,8	0,8
ago-19	-8,3	-30,2	6,7	9,5	-40,6	-16,7	-1,9
sep-19	2,7	4,3	6,5	22,0	7,5	-2,2	-9,7
oct-19	-3,8	-32,4	9,1	5,4	10,6	-7,8	-15,0
nov-19	-30,1	-65,8	-2,9	-33,4	-68,8	-25,1	-28,6
dic-19	-24,6	-36,7	1,1	-24,6	-68,8	-36,7	-10,1
ene-20	-22,3	-38,7	4,7	-34,9	-56,3	-27,3	-12,3
feb-20	-22,4	-23,3	2,5	-31,2	-43,8	-22,9	-27,3
mar-20	-25,3	-27,4	-5,3	-37,3	-63,3	-9,4	-32,5
abr-20	-35,1	-62,7	-12,2	-38,4	-56,3	-32,3	-37,7
may-20	-32,5	-41,2	-20,0	-35,0	-75,0	-15,8	-36,2
var. m/m	2,5	21,5	-7,8	3,4	-18,8	16,6	1,4
var. a/a	-29,6	-30,1	-28,8	-55,3	-31,3	-0,5	-43,2

Fuente: CEEN UDD.

En mayo, la confianza de los empresarios, medida por el Índice de Confianza Empresarial (ICE), pasó desde "muy pesimista" a "pesimista". Ello, a pesar de registrar una leve variación (+3 puntos). En un horizonte más largo, el promedio móvil trimestral del ICE se mantuvo "pesimista"/¹ (gráfico 1).

Sectorialmente, si bien se registraron movimientos mixtos en el mes, se mantiene un elevado pesimismo generalizado. En **Comercio**, la confianza cayó desde "levemente pesimista" hasta "moderadamente pesimista", en tanto que, en el sector **Financiero**, el indicador retrocedió dentro del tramo de mayor pesimismo. En los sectores **Agrícola** e **Industria** el ICE tuvo una variación positiva, pasando la confianza desde "extraordinariamente pesimista" a "muy pesimista" en el primero, y desde "pesimista" a "moderadamente pesimista" en el segundo. En **Construcción** y **Minería**, el ICE no registró mayor variación, manteniéndose la confianza en ambos sectores en nivel "muy pesimista" (cuadro 1).

Las principales percepciones del ICE también continuaron en terreno negativo, aunque en algunos casos se observó un menor pesimismo. Así, por un lado, se profundizó el pesimismo relativo a la **demanda nacional** y el **precio de los insumos**. Por otro lado, se hizo algo menos pesimista la proyección sobre la **situación del negocio** y la **dotación de trabajadores** a tres meses. La percepción sobre los **niveles de inventarios** y la **situación económica nacional** no tuvo mayor variación, continuando esta última en nivel "extraordinariamente pesimista".

Finalmente, destacó en el mes un menor pesimismo en la visión de los empresarios sobre la situación del negocio en los últimos meses, relativa a la que habían esperado. Así, esta pasó desde "extraordinariamente pesimista" en abril, a "pesimista" en el mes de mayo (cuadro 2).

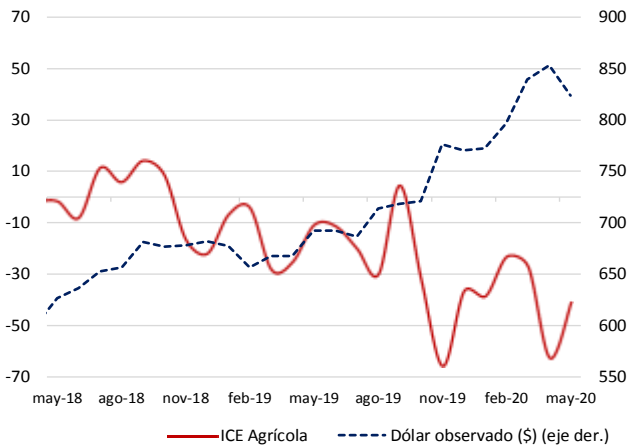
¹/ El Índice de Confianza Empresarial (ICE) es elaborado mensualmente por el Centro de Estudios en Economía y Negocios (CEEN), de la Facultad de Economía y Negocios de la Universidad del Desarrollo, en conjunto con el Diario Financiero. El nivel está determinado según la escala de interpretación de valores ICE. El cierre estadístico de este informe fue el 25 de mayo de 2020.

Cuadro 2
Índice de variables seleccionadas

	May.19	Abr.20	May.20	var. m/m	var. a/a
Demanda Nacional	-21,3	-36,2	-52,3	-16,2	-31,1
Inventarios	-7,2	-15,9	-18,2	-2,4	-11,0
Proy. Sit. Negocio	26,9	-47,8	-33,7	14,0	-60,6
Proy. Sit. Economía	17,5	-59,3	-59,3	0,0	-76,8
Proy. Precio Insumos	-34,3	-4,2	-9,6	-5,4	24,8
Proy. Trabajadores	8,6	-35,6	-29,6	5,9	-38,3
Sit. Negocio respecto lo esperado	-29,5	-61,5	-28,6	32,9	0,9

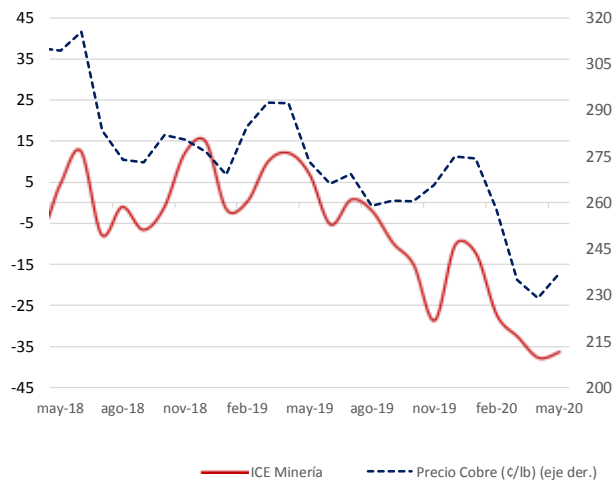
Fuente: CEEN UDD.

Gráfico 2
ICE Agrícola y tipo de cambio nominal
(Índice centrado en cero y pesos por dólar)



Fuentes: CEEN y Banco Central de Chile.

Gráfico 3
ICE Minería y precio del cobre
(Índice centrado en cero, centavos de dólar por libra)



Fuentes: CEEN y Cochilco.

En mayo, con movimientos mixtos, los principales sectores continúan mostrando elevado pesimismo.

En **Comercio**, el ICE cayó nuevamente en mayo (-8 puntos), retrocediendo la confianza un nivel, desde "levemente pesimista" hasta "moderadamente pesimista". En este sector, si bien los resultados recientes fueron mejores a los previstos, su percepción sobre la demanda nacional actual, así como sobre la situación del negocio y de la economía en tres meses más, se tornaron más pesimistas. Por su parte, en el sector **Financiero** el ICE cayó 20 puntos dentro del rango de mayor pesimismo por lo que la confianza volvió a situarse en nivel "extraordinariamente pesimista". Destacó en este sector un mayor pesimismo relativo a la demanda nacional y la percepción de aumento de costos.

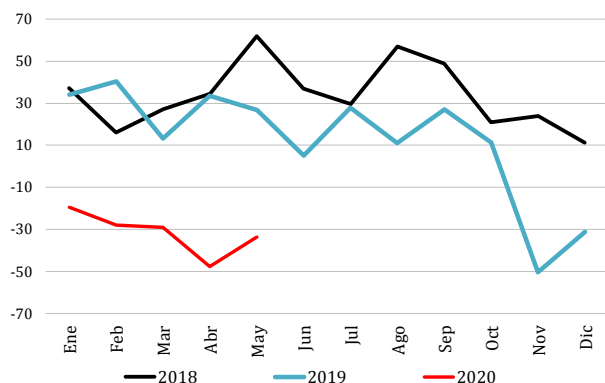
En el sector **Agrícola** la confianza se tornó algo menos pesimista, avanzando un nivel, desde "extraordinariamente pesimista" hasta "muy pesimista" (+22 puntos) (gráfico 2). En ello incidió que las percepciones de situación del negocio, del sector y de la economía pasaron desde muy negativas el mes previo, a neutrales en mayo, lo que implica que no prevén mayores cambios en los próximos tres meses. Sin embargo, la percepción de los resultados recientes y la inversión a tres meses se tornaron más negativos, mientras que respecto de la demanda nacional y mundial continuó bastante pesimista. En la **Industria**, el ICE también avanzó un nivel, desde "pesimista" hasta "moderadamente pesimista" (+17 puntos), destacando una percepción menos negativa sobre la demanda nacional actual, y la situación del negocio, de la economía y precio de los insumos a tres meses.

Por su parte, en los sectores **Construcción** y **Minería** la confianza se mantuvo en nivel "muy pesimista". En el primero destacó un retroceso en la percepción sobre la demanda nacional y el precio de venta esperado en tres meses, contrarrestado por resultados recientes menos negativos. En tanto, en la Minería se percibió un deterioro en la demanda nacional, mundial y niveles de inventarios, también contrarrestados por resultados recientes menos negativos (gráfico 3).

Las principales percepciones continuaron en terreno negativo, atenuándose el pesimismo en algunas.

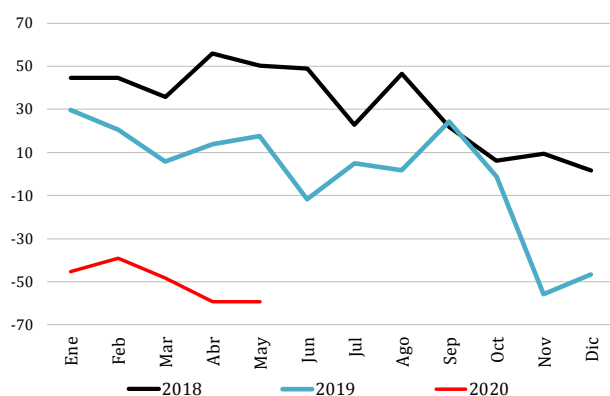
Destacó el deterioro de la percepción sobre **demanda nacional**, la cual retrocedió desde "muy pesimista" a "extremadamente pesimista", ubicándose en el nivel más bajo desde diciembre del año pasado. Esta percepción retrocedió principalmente en Comercio, Construcción, Financiero y Minero.

Gráfico 4
Percepción de la situación del negocio, próximos tres meses
(Índice centrado en cero)



Fuente: CEEN UDD.

Gráfico 5
Percepción de la situación económica, próximos tres meses
(Índice centrado en cero)



Fuente: CEEN UDD.

La percepción relativa al **precio de los insumos** a tres meses, luego de mostrar avances en meses previos, retrocedió en mayo desde "neutral" a "levemente pesimista". Esto se dio principalmente en los sectores Financiero y Agrícola.

Por su parte, las percepciones sobre la **situación del negocio** y de **contratación de trabajadores** en tres meses más, se tornó menos pesimista en mayo. La primera pasó desde "extraordinariamente pesimista" a "pesimista", retornando al nivel que había registrado en marzo pasado (gráfico 4). Los sectores Agrícola e Industria mostraron los principales avances en esta percepción. Por su parte, la relativa a la contratación de trabajadores pasó desde "muy pesimista" a "pesimista", avanzando principalmente en los sectores Agrícola y Minería.

La percepción sobre la **situación económica** se mantuvo extraordinariamente pesimista (gráfico 5). Sin embargo, se registró una mejora en el sector Agrícola que pasó desde "pesimista" a "neutral", e Industria donde se atenuó el pesimismo. En tanto, en el Comercio, el sector Financiero y la Minería, el pesimismo se profundizó en el mes.

Finalmente, la visión de los empresarios sobre la situación del negocio en los últimos tres meses, relativa a la que habían esperado, tuvo una mejora importante luego de seis meses, aunque de todas formas en niveles de pesimismo. Así, esta pasó desde "extraordinariamente pesimista" en abril, a "pesimista" en mayo, destacando el sector Comercio que se ubicó en rango optimista, y Agrícola en rango neutral.

Cristián Echeverría, Director CEEN
(+56 2) 2327-9792 | cecheverria@udd.cl

Carla Valdivia, Investigador CEEN
(+56 2) 2327-9824 | c.valdivia@udd.cl

Guillermo Acuña, Investigador CEEN
(+56 2) 2327-9824 | guacunas@udd.cl

