

INDICE DE CONFIANZA EMPRESARIAL



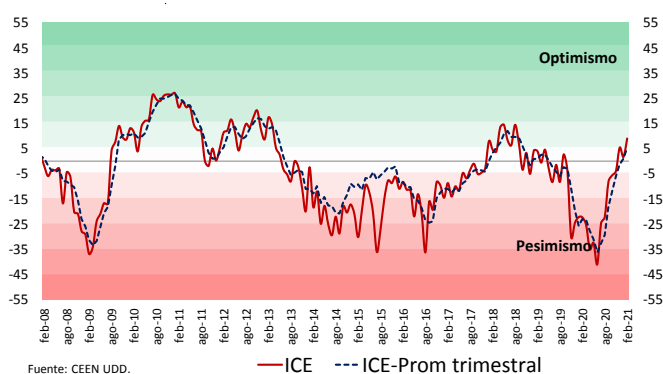
Upp

ÍNDICE DE CONFIANZA EMPRESARIAL¹

Febrero 2021

En febrero, la confianza empresarial mejoró, pasando desde "neutral" hasta "levemente optimista".

Gráfico 1
Trimestre móvil - ICE
Febrero 2008 - 2021



Fuente: CEEN UDD.

Cuadro 1
Índice de Confianza Empresarial - Nacional

	ICE	Agro.	Com.	Const.	Fin.	Ind.	Min.
feb-20	-22,4	-23,3	2,5	-31,2	-43,8	-22,9	-27,3
mar-20	-25,3	-27,4	-5,3	-37,3	-63,3	-9,4	-32,5
abr-20	-35,1	-62,7	-12,2	-38,4	-56,3	-32,3	-37,7
may-20	-32,5	-41,2	-20,0	-35,0	-75,0	-15,8	-36,2
jun-20	-41,1	-64,5	-43,7	-47,3	-68,8	-21,8	-35,5
jul-20	-24,8	-33,9	-21,8	-26,7	-37,5	-17,6	-25,0
ago-20	-22,3	-41,2	-17,6	-16,8	-37,5	-25,9	-13,6
sep-20	-8,1	-29,4	2,2	-2,8	-34,4	-6,1	-4,0
oct-20	-5,6	21,1	6,7	-10,8	-28,1	-5,6	-9,5
nov-20	-3,9	0,6	9,3	-9,1	-18,8	-3,1	-7,0
dic-20	5,4	18,8	8,3	2,3	-43,8	21,4	8,2
ene-21	1,7	6,8	8,0	-21,2	-3,1	13,6	-1,3
feb-21	9,0	-11,8	10,7	-5,5	25,0	21,4	1,8
var. m/m	7,4	-18,6	2,7	15,7	28,1	7,8	3,1
var. a/a	31,4	11,6	8,1	25,6	68,8	44,3	29,1

Fuente: CEEN UDD.

En febrero la confianza empresarial, medida por el Índice de Confianza Empresarial (ICE), avanzó a nivel "levemente optimista" (+7 puntos), desde el nivel "neutral" en que se ubicó en enero. Ello, en un contexto de inicio del proceso de vacunación, aunque aún con rebotes del virus en diversas regiones del país. En un horizonte más largo, el promedio móvil trimestral del ICE también avanzó desde "neutral" a nivel "levemente optimista"/¹ (gráfico 1).

Sectorialmente, la confianza avanzó en Construcción, Financiero e Industria; retrocedió en Agrícola, y se mantuvo en Comercio y Minería. En **Construcción** el ICE avanzó dos niveles, retornando al nivel "neutral" en que se había ubicado a fines del 2020. Por su parte, en el sector **Financiero** también avanzó dos niveles, desde "neutral" hasta "moderadamente optimista", mientras que en **Industria** subió un nivel, desde "levemente optimista" hasta "moderadamente optimista". En contraste, la confianza en el sector **Agrícola** retrocedió en el mes desde "levemente optimista" hasta "levemente pesimista" ello, en un contexto de tipo de cambio que viene mostrando una tendencia a la baja. Por su parte, los sectores **Comercio** y **Minería** mantuvieron su confianza en nivel "levemente optimista" y "neutral", respectivamente (cuadro 1).

Tres de las seis principales percepciones registraron avances en el mes. La relativa a la **situación de la economía** avanzó dos niveles, desde "neutral" hasta "moderadamente optimista", principalmente en empresas grandes de los sectores Industria y Minería. La percepción sobre la **situación del negocio** avanzó un nivel, desde "levemente optimista" hasta "moderadamente optimista". También en el mes se observó una mejora de la percepción sobre la **contratación de trabajadores**, desde "levemente pesimista" hasta "levemente optimista". En contraste, las percepciones sobre **demanda nacional** y **precio de insumos** profundizaron su pesimismo, bajando la primera un nivel, desde "moderadamente pesimista" hasta "pesimista", y la segunda dos niveles, desde "moderadamente pesimista" hasta "muy pesimista". Solo la percepción relativa al **nivel de inventarios** se ha mantenido desde octubre en nivel "levemente pesimista" (cuadro 2).

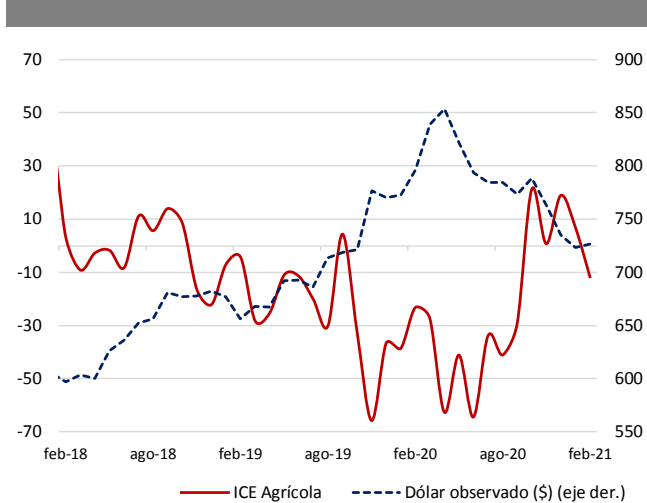
^{1/} El Índice de Confianza Empresarial (ICE) es elaborado mensualmente por el Centro de Estudios en Economía y Negocios (CEEN), de la Facultad de Economía y Negocios de la Universidad del Desarrollo, en conjunto con el Diario Financiero. El nivel está determinado según la escala de interpretación de valores ICE. El cierre estadístico de este informe fue el 22 de febrero de 2021.

Cuadro 2
Índice de variables seleccionadas

	Feb.20	Ene.21	Feb.21	var. m/m	var. a/a
Demanda Nacional	-32,0	-18,2	-25,8	-7,7	6,2
Inventarios	-9,5	-9,5	-9,5	0,0	0,0
Proy. Sit. Negocio	-27,9	6,3	22,1	15,8	50,1
Proy. Sit. Economía	-39,2	0,5	24,8	24,3	64,0
Proy. Precio Insumos	-43,9	-21,2	-39,3	-18,1	4,6
Proy. Trabajadores	-23,5	-9,3	5,7	15,0	29,2
Sit. Negocio respecto lo esperado	-37,9	19,5	24,9	5,4	62,8

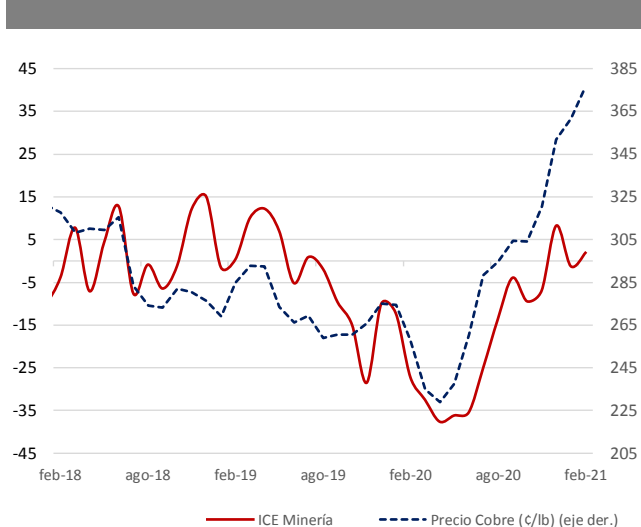
Fuente: CEEN UDD.

Gráfico 2
ICE Agrícola y tipo de cambio nominal
(Índice centrado en cero y pesos por dólar)



Fuentes: CEEN y Banco Central de Chile.

Gráfico 3
ICE Minería y precio del cobre
(Índice centrado en cero, centavos de dólar por libra)



Fuentes: CEEN v Cochilco.

Por su parte, la visión de los empresarios sobre la **situación del negocio en los últimos meses, relativa a la que habían esperado**, se mantuvo en nivel "moderadamente optimista".

En febrero avanzó la confianza en tres de los seis principales sectores.

En **Construcción** el ICE avanzó dos niveles, desde "moderadamente pesimista" hasta "neutral" (+16 puntos), retornando al nivel de fines del 2020. En el mes destacó el avance de las percepciones sobre la contratación de mano de obra y las relativas al costo de los insumos. En el sector **Financiero** la confianza también avanzó dos niveles, desde "neutral" hasta "moderadamente optimista" (+28 puntos), destacando resultados recientes positivos, así como una mejor percepción de la situación del negocio, del sector y de contratación de mano de obra a tres meses. El ICE de la **Industria** subió un nivel, desde "levemente optimista" hasta "moderadamente optimista" (+8 puntos), reflejando mejores percepciones a tres meses sobre la situación de la economía y del negocio, así como resultados recientes mejores de lo esperado.

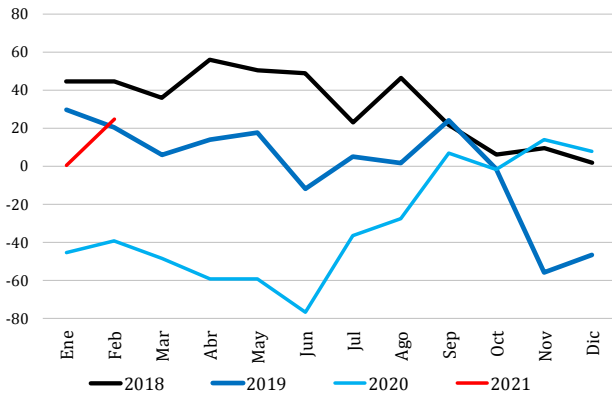
En el sector **Agrícola** la confianza volvió a caer, pasando desde "levemente optimista" hasta "levemente pesimista" (-19 puntos), destacando una visión más negativa sobre la demanda nacional y mundial, así como sobre la situación de la economía. Ello, junto con menores precios de venta esperados, consistente con el menor tipo de cambio (gráfico 2). En **Comercio y Minería** el ICE se mantuvo en nivel "levemente optimista" y "neutral", respectivamente. En el primero no se vieron mayores novedades, excepto una leve baja en las percepciones sobre la demanda nacional. En Minería destacaron mejores perspectivas sobre la situación de la economía, del sector y del negocio, contrarrestadas por resultados recientes menores, así como una percepción sobre la demanda nacional y mundial actual menos auspiciosa (gráfico 3).

Mejoraron tres de las seis principales percepciones.

La relativa a la **situación de la economía** a tres meses, tras retroceder el mes previo, registró un avance de dos niveles en febrero, desde "neutral" hasta "moderadamente optimista" (+24 puntos) (gráfico 4), principalmente en empresas grandes de los sectores Industria y Minería.

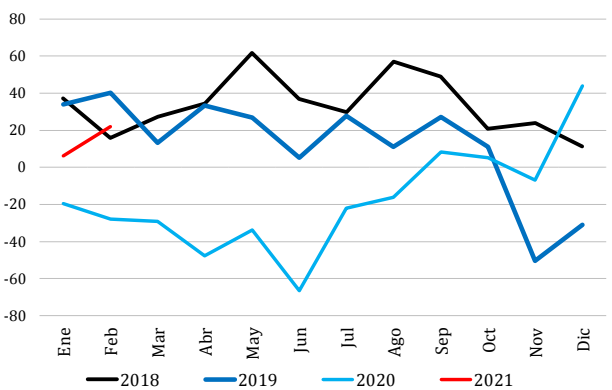
La percepción sobre la **situación del negocio** avanzó un nivel, desde "levemente optimista" hasta "moderadamente optimista" (+16 puntos) (gráfico 5), reflejando mejoras en los sectores Financiero, Minería y Agrícola. También en el mes se observó una mejora de la percepción sobre la **contratación de trabajadores**, que avanzó desde "levemente pesimista" hasta "levemente optimista" (+15

Gráfico 4
Percepción de la situación económica, próximos tres meses
(Índice centrado en cero)



Fuente: CEEN UDD.

Gráfico 5
Percepción de la situación del negocio, próximos tres meses
(Índice centrado en cero)



Fuente: CEEN UDD.

puntos). Esto se dio principalmente en los sectores Agrícola, Construcción y Financiero.

Por su parte, la percepción de los empresarios sobre la **demand nacional** ha estado fluctuando en torno a niveles de elevado pesimismo, aunque en lo último algo menores que a mediados del 2020. Así, entre enero y febrero retrocedió un nivel, pasando desde "moderadamente pesimista" hasta "pesimista" (-8 puntos), principalmente en los sectores Agrícola, Minería y, en menor medida, Comercio.

También la percepción sobre el **precio de los insumos** ha fluctuado en torno a niveles de elevado pesimismo, reflejando aumentos de costo de insumos en la mayoría de los sectores. En febrero retrocedió dos niveles, desde "moderadamente pesimista" hasta "muy pesimista" (-18 puntos).

Solo la percepción relativa al **nivel de inventarios** se ha mantenido desde octubre en nivel "levemente pesimista" sin mostrar mayores cambios en los distintos sectores.

Finalmente, la visión de los empresarios sobre la **situación del negocio en los últimos meses, relativa a la que habían esperado**, continuó mostrando la tendencia positiva iniciada en la segunda mitad del año pasado. En febrero se mantuvo en nivel "moderadamente optimista" a pesar de aumentar cinco puntos. Sectorialmente mejoró en Industria y Comercio, pero retrocedió en Agrícola y Financiero.

Cristián Echeverría, Director CEEN
(+56 2) 2327-9792 | cecheverria@udd.cl

Carla Valdivia, Investigador CEEN
(+56 2) 2327-9824 | c.valdivia@udd.cl

Guillermo Acuña, Investigador CEEN
(+56 2) 2327-9824 | guacunas@udd.cl

