

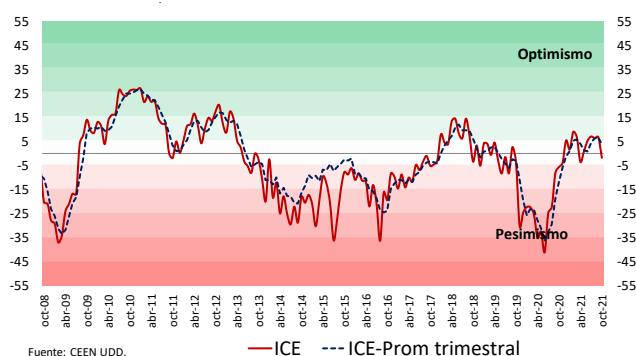
INDICE DE CONFIANZA EMPRESARIAL



Upp

En octubre, la confianza empresarial retrocedió desde “levemente optimista” hasta “neutral”, reflejando caídas en la Minería, la Industria y el sector Agrícola.

Gráfico 1
Trimestre móvil - ICE
Octubre 2008 - 2021



El Índice de Confianza Empresarial (ICE), tras ubicarse cuatro meses consecutivos en nivel “levemente optimista”, en octubre registró un retroceso de nueve puntos, cayendo a nivel “neutral”. En un horizonte más largo, el promedio móvil trimestral del ICE también retrocedió desde “levemente optimista” a “neutral”/¹ (gráfico 1).

Sectorialmente se observaron en el mes retrocesos de la confianza en Minería, Industria y Agrícola. En tanto, el indicador se mantuvo en Comercio y Construcción, y mejoró en Financiero. Por otra parte, tres de las seis principales percepciones profundizaron su pesimismo, dos no registraron mayor cambio, y una mejoró.

En **Minería** el ICE retrocedió dos niveles, pasando desde “moderadamente optimista” hasta “neutral” (-24 puntos), retornando al nivel en que se había ubicado dos meses atrás. En **Industria y Agrícola** la confianza volvió a caer un nivel. En el primero, desde “levemente optimista” hasta “neutral” (-12 puntos), y en el segundo, desde “pesimista” hasta “muy pesimista” (-4 puntos). En tanto, la confianza no varió en **Comercio y Construcción**, ubicándose en nivel “levemente optimista” y “levemente pesimista”, respectivamente. Solo en el sector **Financiero** mejoró la confianza, desde “levemente optimista” hasta “moderadamente optimista” (+6 puntos) (cuadro 1).

En cuanto a las principales percepciones, las relativas a la **situación de la economía y del negocio** retrocedieron significativamente, pasando desde “optimista” hasta “pesimista”, y desde “muy optimista” hasta “levemente pesimista”, respectivamente. También retrocedió, aunque en menor medida, la percepción sobre **nivel de inventarios**, desde “levemente optimista” hasta “neutral”. En tanto, las proyecciones a tres meses de **contratación de mano de obra** (neutral) y **costo de insumos** (muy pesimista) no variaron en el mes. Sólo la relativa a la **demanda nacional** avanzó, desde “levemente pesimista” hasta “neutral” (cuadro 2).

Cuadro 1
Índice de Confianza Empresarial - Nacional

	ICE	Agro.	Com.	Const.	Fin.	Ind.	Min.
oct-20	-5,6	21,1	6,7	-10,8	-28,1	-5,6	-9,5
nov-20	-3,9	0,6	9,3	-9,1	-18,8	-3,1	-7,0
dic-20	5,4	18,8	8,3	2,3	-43,8	21,4	8,2
ene-21	1,7	6,8	8,0	-21,2	-3,1	13,6	-1,3
feb-21	9,0	-11,8	10,7	-5,5	25,0	21,4	1,8
mar-21	6,8	12,7	3,0	12,0	-21,9	8,3	17,2
abr-21	-3,5	-17,6	5,2	12,2	-45,8	15,7	-15,6
may-21	0,9	18,8	5,0	-6,2	-12,5	6,9	-2,7
jun-21	5,3	17,0	6,3	-4,2	0,0	20,7	-6,1
jul-21	7,1	-23,5	10,9	11,4	-25,0	30,1	1,3
ago-21	6,4	-17,6	11,5	4,8	-6,3	19,0	2,7
sep-21	6,8	-31,3	10,3	-11,7	12,5	9,4	19,8
oct-21	-1,8	-35,3	9,0	-11,6	18,8	-3,1	-4,6
var. m/m	-8,7	-4,0	-1,3	0,2	6,3	-12,4	-24,4
var. a/a	3,8	-56,4	2,3	-0,8	46,9	2,5	4,9

Fuente: CEEN UDD.

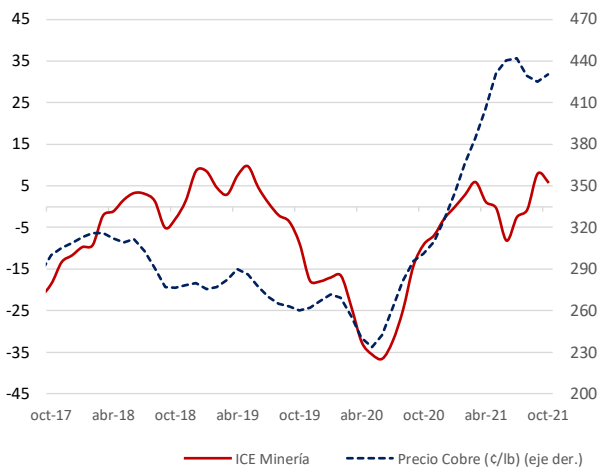
^{1/} El Índice de Confianza Empresarial (ICE) es elaborado mensualmente por el Centro de Estudios en Economía y Negocios (CEEN), de la Facultad de Economía y Negocios de la Universidad del Desarrollo, en conjunto con el Diario Financiero. El nivel está determinado según la escala de interpretación de valores ICE. El cierre estadístico de este informe fue el 25 de octubre de 2021.

Cuadro 2
Índice de variables seleccionadas

	Oct.20	Sep.21	Oct.21	var. m/m	var. a/a
Demanda Nacional	-13,6	-7,4	4,3	11,8	18,0
Inventarios	-11,2	13,0	1,7	-11,2	12,9
Proy. Sit. Negocio	5,3	35,7	-6,6	-42,3	-11,8
Proy. Sit. Economía	-1,6	26,5	-26,1	-52,6	-24,5
Proy. Precio Insumos	-18,9	-39,0	-35,5	3,4	-16,7
Proy. Trabajadores	-18,3	1,9	0,3	-1,6	18,6
Sit. Negocio respecto lo esperado	-20,9	7,9	-3,4	-11,3	17,5

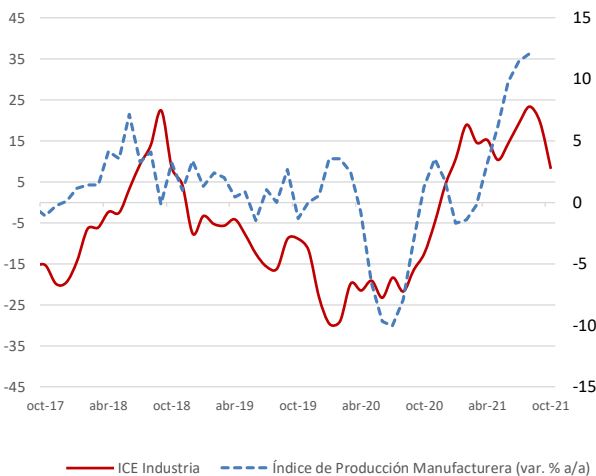
Fuente: CEEN UDD.

Gráfico 2
ICE Minería y precio del cobre (promedios trimestrales)
(Índice centrado en cero, centavos de dólar por libra)



Fuentes: CEEN y Cochilco.

Gráfico 3
ICE Industria e Índice de Producción Manufacturera (prom. trimestrales)
(Índice centrado en cero y variación porcentual anual)



Fuentes: CEEN e INE.

La visión de los empresarios sobre la **situación del negocio en los últimos meses, relativa a la que habían esperado**, retrocedió desde "levemente optimista" hasta "neutral".

Cayó la confianza en los sectores Minería, Industria y Agrícola.

En **Minería** la confianza retrocedió dos niveles, pasando desde "moderadamente optimista" hasta "neutral" (-24 puntos), retornando al nivel en que se ubicó dos meses atrás. Se vieron retrocesos generalizados de las percepciones, destacando las relativas a la situación de la economía y del negocio a tres meses y, en menor medida, las relativas a la demanda nacional y niveles de inventarios (gráfico 2). La confianza en la **Industria** retrocedió un nivel, pasando desde "levemente optimista" hasta "neutral" (-12 puntos), así como la del sector **Agrícola**, desde "pesimista" a "muy pesimista" (-4 puntos). En ambos destacaron caídas en las percepciones a tres meses de la situación económica y del negocio.

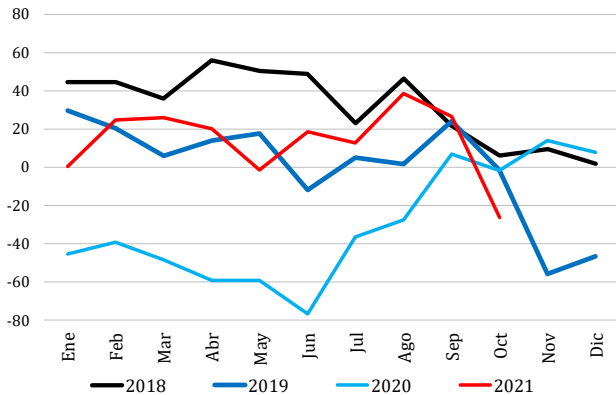
En los sectores **Comercio** y **Construcción** la confianza no mostró mayor variación en el mes de octubre, ubicándose en nivel "levemente optimista" y "levemente pesimista", respectivamente. Sin embargo, en Construcción se observó un deterioro de las percepciones a tres meses, contrarrestadas por mejoras en las relativas a los resultados recientes.

Solo el ICE del sector **Financiero** avanzó, desde "levemente optimista" hasta "moderadamente optimista" (+6 puntos), principalmente por mejoras en los resultados recientes.

También se deterioraron las percepciones sobre la situación de la economía, el negocio y nivel de inventarios.

En octubre se registraron retrocesos significativos de las percepciones a tres meses de la situación de la economía y del negocio, así como del nivel de inventarios. La relativa a la **situación de la economía** retrocedió seis niveles, desde "optimista" hasta "pesimista" (-53 puntos) (gráfico 4), con deterioros en todos los sectores, con la excepción de Comercio, donde no mostró variación. La percepción sobre la **situación del negocio** retrocedió cinco niveles, desde "muy optimista" hasta "levemente pesimista" (-42 puntos) (gráfico 5), con deterioros en todos los sectores, excepto el Financiero. En tanto, la percepción sobre **nivel de inventarios** retrocedió un nivel, pasando desde "levemente optimista" hasta "neutral" (-13 puntos), lo que se dio principalmente en Minería y Construcción.

Gráfico 4
Percepción de la situación económica, próximos tres meses
(Índice centrado en cero)



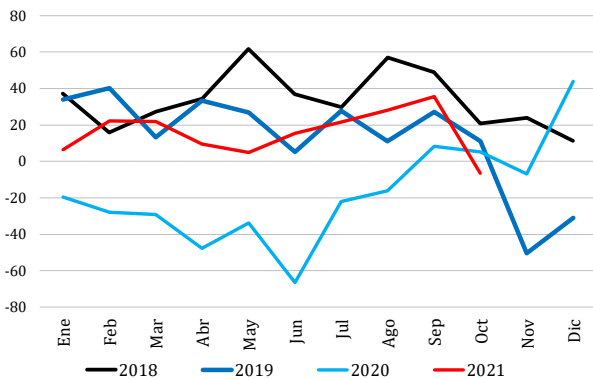
Fuente: CEEN UDD.

Por su parte, las percepciones sobre **contratación de mano de obra** (neutral) y **costo de los insumos** (muy pesimista) no variaron mayormente respecto del mes previo. A nivel sectorial, en la primera no hubo cambios, mientras que, en la segunda se observó una mejora en el sector Agrícola, contrarrestada por un retroceso en el sector Financiero.

Sólo la percepción relativa a la **demanda nacional** avanzó en el mes, pasando desde "levemente pesimista" hasta "neutral" (+12 puntos), destacando mejoras en los sectores Agrícola, Industria y Construcción, en tanto que retrocedió en Minería.

Finalmente, la visión de los empresarios sobre la **situación del negocio en los últimos meses, relativa a la que habían esperado**, mostró un retroceso, pasando desde "levemente optimista" hasta "neutral", reflejando retrocesos principalmente en el sector Minería.

Gráfico 5
Percepción de la situación del negocio, próximos tres meses
(Índice centrado en cero)



Fuente: CEEN UDD.

Cristián Echeverría, Director CEEN
(+56 2) 2327-9792 | cecheverria@udd.cl

Carla Valdivia, Investigador CEEN
(+56 2) 2327-9824 | c.valdivia@udd.cl

Guillermo Acuña, Investigador CEEN
(+56 2) 2327-9824 | guacunas@udd.cl

